


DECOR SOFT



Kunst zum Anfassen - im Wortsinn: **DECOR SOFT** überzieht Objekte mit einer so samtig-weichen Oberflächenstruktur, dass man kaum die Finger davon lassen möchte. Die Acrylfarbe mit dem Soft Touch-Effekt verwandelt verschiedenste Objekte in Handschmeichler. Oberflächen erhalten eine neue Dimension: Farbe wird fühlbar. Die Acryl-Softfarbe ist äußerst ergiebig und hat hohe Deckkraft.

Hands-on art - in the literal sense: **DECOR SOFT** covers objects with such a velvety-soft surface structure that you can scarcely keep your hands off them. This acrylic paint with the soft touch effect transforms a variety of objects into caresses. Surfaces get a new dimension: colour becomes tangible. The acrylic soft paint goes a long way and has a high opacity.

SO FUNKTIONIERT'S / HOW IT WORKS




Farbe einfach mit Pinsel oder Schwamm auftragen.
Simply apply the paint with a brush or sponge.



TIPPS & TRICKS / TIPS & TRICKS

ABKLEBETECHNIK MIT ZWEI FARBEN / MASKING TECHNIQUE USING TWO COLORS




1. Untergrund mit einer Farbe vorgrundieren und gut trocknen lassen. Dann einzelne Bereiche mit Kreppband abkleben.

Prime the surface using the first colour and allow to dry completely. Then mask individual areas with masking tape.



2. Mit einer zweiten Farbe die abgeklebten Stellen übermalen.

Paint over the masked areas with a second colour.



3. Klebeband gleich danach wieder ablösen und das Objekt gut trocknen lassen.

Carefully remove the masking tape straight away and allow the item to dry completely.

KREATIVES STEMPEL-MUSTER / CREATIVE STAMP PATTERN




1. Gewünschte Stempelform aus Moosgummi ausschneiden und auf ein Holzklötzchen kleben.

Cut out the stamp shape required using foam rubber and stick on to a wooden block.



2. Moosgummi-Form mit der gewählten Farbe einpinseln.


Paint the stamp with your chosen colour.



3. Nach Belieben auf das zu gestaltende Objekt stempeln. Anschließend gut trocknen lassen.

Stamp over the item being designed as required. Then leave to dry thoroughly.

EFFEKTVOLLE KOMBINATION / EFFECTIVE COMBINATION



Die Acryl-Softfarbe lässt sich sehr gut mit anderen Farben wie z. B. Marabu HIMALAYA STONE oder Marabu COLORADO GOLD kombinieren.

The acrylic soft paint combines very well with other paints, such as Marabu HIMALAYA STONE or Marabu COLORADO GOLD.



NICHT VERGESSEN:

- Arbeitsfläche gut abdecken.
- Farbe vor Gebrauch aufrühren.
- Der zu bemalende Untergrund muss staub- und fettfrei sein.
- Arbeitsgeräte nach Gebrauch sofort reinigen.

DON'T FORGET:

- Cover the work surface thoroughly.
- Stir the paint before use.
- The painting surface must be free of dust and grease.
- Clean tools immediately after use.