


# VEGAS GLITTER



Der Las Vegas Strip funkelt in der Nacht wie ein Diamant. Licht bricht sich und wird in unzähligen Strahlen reflektiert – so entsteht ein Glitzereffekt. Die Effektpaste **VEGAS GLITTER** verleiht Werkstücken aus verschiedensten Materialien ein facettenreiches Funkeln. Die Paste eignet sich zum Pinseln, Spachteln oder Schablonieren. Mit einem dicken Auftrag lässt sich ein glamourös glitzernder 3-D-Effekt erzielen.

The Las Vegas strip sparkles at night like a diamond. Light refracts and reflects in an infinite number of rays to glittering effect. **VEGAS GLITTER** effect paste gives work made from various materials a multi-faceted sparkle. Use the paste with a brush, spatula or stencil. A thick application will produce a glamorous glitzy 3D-effect.

## SO FUNKTIONIERT'S / HOW IT WORKS




1. Schablone auf das Objekt legen und mit etwas Kreppband fixieren.

Place the template on the item and secure with some masking tape.



2. Farbe mit dem Malmesser gleichmäßig auftragen.

Apply the paint evenly using the palette knife.



3. Schablone vorsichtig entfernen und mit kaltem Wasser abwaschen. Objekt gut trocknen lassen.

Carefully remove the stencil and wash with cold water. Leave to dry thoroughly.



Für einen dezenten Glitter-Effekt: Farbe fein auftragen.  
For a subtle glitter effect: Apply the paint thinly.



Für einen voluminösen Glitter-Effekt: Farbe dick auftragen.  
For a full glitter effect: Apply the paint thickly.

## TIPPS & TRICKS / TIPS & TRICKS

### GLITZERNDER STREIFEN-LOOK / GLITTERY STRIPED LOOK




1. Streifen mit Kreppband abkleben und fest andrücken, um später klare Kanten zu erhalten.

Create stripes using masking tape and press down firmly to create clear edges.



2. Farbe mit dem Malmesser gleichmäßig auftragen.

Apply the paint evenly using the palette knife.



3. Klebeband sofort danach wieder vorsichtig ablösen und Objekt gut trocknen lassen.

Carefully remove the adhesive tape straight away and allow the item to dry completely.

### EFFEKTIVOLLE KOMBINATION / EFFECTIVE COMBINATION



Die faszinierende Glitzeroptik kommt besonders gut neben matten Farben zur Geltung, z. B. in Kombination mit Marabu DECOR SOFT.

The striking glitter effect really comes into its own when combined with matt paints such as Marabu DECOR SOFT.



### NICHT VERGESSEN:

- Arbeitsfläche gut abdecken.
- Farbe vor Gebrauch aufrühren.
- Der zu bemalende Untergrund muss staub- und fettfrei sein.
- Arbeitsgeräte nach Gebrauch sofort reinigen.

### DON'T FORGET:

- Cover the work surface thoroughly.
- Stir the paint before use.
- The painting surface must be free of dust and grease.
- Clean tools immediately after use.